



SYNTHÈSE DU RAPPORT SOCIAL UNIQUE 2023



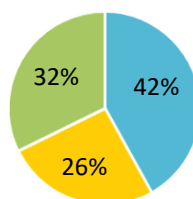
CC SERRE-PONCON VAL D'AVANCE

Cette synthèse du Rapport sur l'État de la Collectivité reprend les principaux indicateurs du Rapport Social Unique au 31 décembre 2023. Elle a été réalisée via l'application www.bs.donnees-sociales des Centres de Gestion par extraction des données 2023 transmises en 2024 par la collectivité au Centre de Gestion des Hautes-Alpes.

Effectifs

➔ 31 agents employés par la collectivité au 31 décembre 2023

- > 13 fonctionnaires
- > 8 contractuels permanents
- > 10 contractuels non permanents



- fonctionnaires
- contractuels permanents
- contractuels non permanents

➔ 75 % des contractuels permanents en CDI

➔ Précisions emplois non permanents

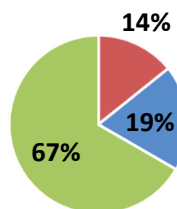
- ⇒ Aucun contractuel non permanent recruté dans le cadre d'un emploi aidé
- ⇒ 1 contractuel non permanent recruté comme saisonnier ou occasionnel
- ⇒ Personnel temporaire intervenu en 2023 : aucun agent du Centre de Gestion et aucun intérimaire

Caractéristiques des agents permanents

➔ Répartition par filière et par statut

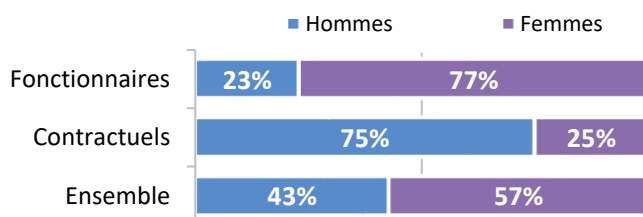
Filière	Titulaire	Contractuel	Tous
Administrative	62%	13%	43%
Technique	38%	88%	57%
Culturelle			
Sportive			
Médico-sociale			
Police			
Incendie			
Animation			
Total	100%	100%	100%

➔ Répartition des agents par catégorie



- Catégorie A
- Catégorie B
- Catégorie C

➔ Répartition par genre et par statut

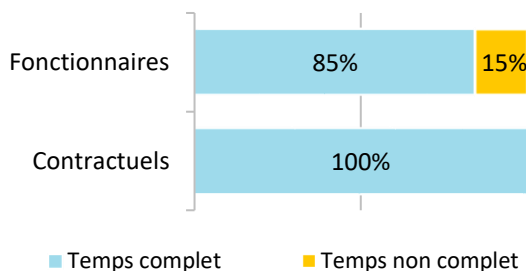


➔ Les principaux cadres d'emplois

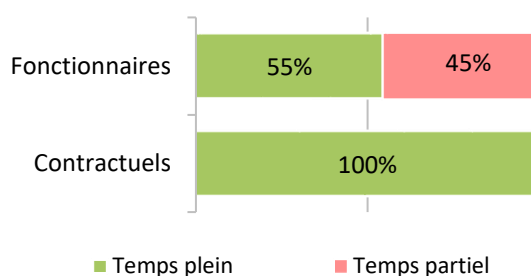
Cadres d'emplois	% d'agents
Adjointes administratifs	33%
Adjointes techniques	33%
Techniciens	19%
Attachés	10%
Ingénieurs	5%

Temps de travail des agents permanents

➔ Répartition des agents à temps complet ou non complet



➔ Répartition des agents à temps plein ou à temps partiel



➔ La filière la plus concernée par le temps non complet

Filière	Fonctionnaires	Contractuels
Technique	40%	0%

➔ Part des agents permanents à temps partiel selon le genre

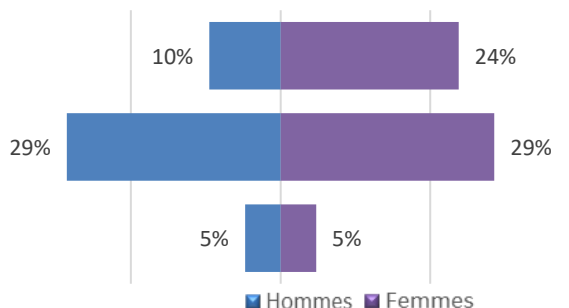
0% des hommes à temps partiel
 45% des femmes à temps partiel

Pyramide des âges

➔ En moyenne, les agents de la collectivité ont 42 ans

Âge moyen* des agents permanents		
Fonctionnaires	44,81	de 50 ans et +
Contractuels permanents	38,13	
Ensemble des permanents	42,26	de 30 à 49 ans
Âge moyen* des agents non permanent		
Contractuels non permanents	42,00	de - de 30 ans

Pyramide des âges des agents sur emploi permanent



* L'âge moyen est calculé sur la base des tranches d'âge

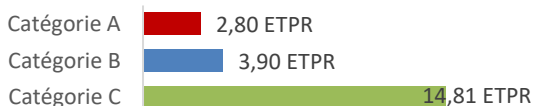
Équivalent temps plein rémunéré

➔ 29,01 agents en Equivalent Temps Plein Rémunéré (ETPR) sur l'année 2023

- > 13,34 fonctionnaires
- > 8,17 contractuels permanents
- > 7,50 contractuels non permanents

52 798 heures travaillées rémunérées en 2023

Répartition des ETPR permanents par catégorie



Positions particulières

- > Un agent en disponibilité

Mouvements

➔ En 2023, 2 arrivées d'agents permanents et 3 départs

Aucun contractuel permanent nommé stagiaire

Emplois permanents rémunérés

Effectif physique théorique au 31/12/2022 ¹	Effectif physique au 31/12/2023
22 agents	21 agents

¹ cf. page 7

Variation des effectifs*

entre le 1er janvier et le 31 décembre 2023

Fonctionnaires	↘	-13,3%
Contractuels	↗	14,3%
Ensemble	↘	-4,5%

➔ Principales causes de départ d'agents permanents

Mutation	33%
Fin de contrats remplaçants	33%
Rupture conventionnelle	33%

➔ Principaux modes d'arrivée d'agents permanents

Arrivées de contractuels	100%
--------------------------	------

* Variation des effectifs :

(effectif physique rémunéré au 31/12/2023 - effectif physique théorique rémunéré au 31/12/2022) /

(Effectif physique théorique rémunéré au 31/12/2022)

Évolution professionnelle

➔ Aucun bénéficiaire d'une promotion interne sans examen professionnel

➔ Aucun lauréat d'un examen professionnel

➔ Aucun lauréat d'un concours d'agents déjà fonctionnaires dans la collectivité

➔ Aucun agent n'a bénéficié d'un accompagnement par un conseiller en évolution professionnelle

➔ 8 avancements d'échelon et aucun avancement de grade

Sanctions disciplinaires

➔ Aucune sanction disciplinaire prononcée en 2023

Nombre de sanctions prononcées concernant les fonctionnaires en 2023

	Hommes	Femmes
Sanctions 1 ^{er} groupe	0	0
Sanctions 2 ^{ème} groupe	0	0
Sanctions 3 ^{ème} groupe	0	0
Sanctions 4 ^{ème} groupe	0	0

Budget et rémunérations

➔ Les charges de personnel représentent 23,24 % des dépenses de fonctionnement

Budget de fonctionnement*	5 253 589 €	Charges de personnel*	1 221 094 €	➔	Soit 23,24 % des dépenses de fonctionnement
<i>* Montant global</i>					

Rémunérations annuelles brutes - emploi permanent :	597 644 €	Rémunérations des agents sur emploi non permanent :	
Primes et indemnités versées :	98 198 €		
IFSE :	76 519 €		31 144 €
CIA :	21 035 €		
Heures supplémentaires et/ou complémentaires :	3 419 €		
Nouvelle Bonification Indiciaire :	3 077 €		
Supplément familial de traitement :	7 986 €		
Complément de traitement indiciaire (CTI)	0 €		

➔ Rémunération moyenne par équivalent temps plein rémunéré des agents permanents

	Catégorie A		Catégorie B		Catégorie C	
	Titulaire	Contractuel	Titulaire	Contractuel	Titulaire	Contractuel
Administrative	s			s	21 086 €	s
Technique	s		s	16 564 €	20 161 €	15 925 €
Culturelle						
Sportive						
Médico-sociale						
Police						
Incendie						
Animation						
Toutes filières	53 839 €		s	19 226 €	20 868 €	31 836 €

*s : secret statistique appliqué en dessous de 2 ETPR

➔ La part des primes et indemnités sur les rémunérations annuelles brutes pour l'ensemble des agents permanents est de 16,43 %

Part des primes et indemnités sur les rémunérations :	
Fonctionnaires	20,92%
Contractuels sur emplois permanents	8,73%
Ensemble	16,43%

- ⇒ Aucune information concernant la mise en place du RIFSEEP
- ⇒ Les primes sont maintenues en cas de congé de maladie ordinaire
- ⇒ 194 heures supplémentaires réalisées et rémunérées en 2023
- ⇒ Aucune heure complémentaire réalisée et rémunérée en 2023
- ⇒ La collectivité est en auto-assurance avec convention de gestion avec Pôle Emploi pour l'assurance chômage de ses agents contractuels
- ⇒ Cette année, 1 allocataire a bénéficié de l'indemnisation du chômage (ancien contractuel)

➔ IFSE et CIA selon la catégorie et le genre

Montant annuel moyen par ETPR	Fonctionnaires						Contractuels sur emploi permanents					
	Femmes			Hommes			Femmes			Hommes		
	IFSE	CIA	Part CIA	IFSE	CIA	Part CIA	IFSE	CIA	Part CIA	IFSE	CIA	Part CIA
Catégorie A	s	s		s	s							
Catégorie B	s						817 €	1 383 €	63%			
Catégorie C	2 990 €	695 €	19%		s		s				585 €	

*s : secret statistique appliqué en dessous de 2 ETPR

Absences

➔ En moyenne, 44,8 jours d'absence pour tout motif médical en 2023 par fonctionnaire

> En moyenne, 0,8 jour d'absence pour tout motif médical en 2023 par agent contractuel permanent

	Fonctionnaires	Contractuels permanents	Ensemble agents permanents	Contractuels non permanents
Taux d'absentéisme « compressible » (maladies ordinaires et accidents de travail)	12,29%	0,21%	7,68%	0,25%
Taux d'absentéisme médical (toutes absences pour motif médical)	12,29%	0,21%	7,68%	0,25%
Taux d'absentéisme global (toutes absences y compris maternité, paternité et autre)	14,63%	0,21%	9,13%	0,25%

Cf. p7 Précisions méthodologiques pour les groupes d'absences Taux d'absentéisme : nombre de jours d'absence / (nombre total d'agents x 365)

➔ Aucune journée de congés supplémentaires accordée au-delà des congés légaux (exemple : journée du maire)

➔ 100,0 % des agents permanents ayant été absents ont eu au moins un jour de carence prélevé

Accidents du travail

➔ 1 seul accident du travail déclaré au total en 2023

> 1 accident du travail pour 31 agents en position d'activité au 31 décembre 2023

Handicap

Seules les collectivités de plus de 20 agents équivalent temps plein sont soumises à l'obligation d'emploi de travailleurs handicapés à hauteur de 6 % des effectifs.

Aucun travailleur handicapé employé sur emploi permanent

⇒ Aucun travailleur handicapé recruté sur emploi non permanent

Prévention et risques professionnels

➔ **ASSISTANTS DE PRÉVENTION**
2 assistants de prévention désignés dans la collectivité

➔ **FORMATION**
7 jours de formation liés à la prévention (habilitations et formations obligatoires)

➔ **DÉPENSES**
Aucune dépense en faveur de la prévention, de la sécurité et de l'amélioration des conditions de travail n'a été effectuée

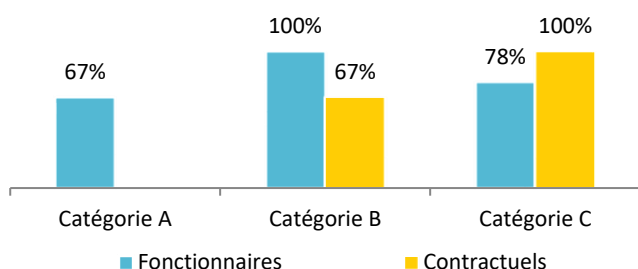
➔ **DOCUMENT DE PRÉVENTION**
La collectivité dispose d'un document unique d'évaluation des risques professionnels

Dernière mise à jour : 2014

Formation

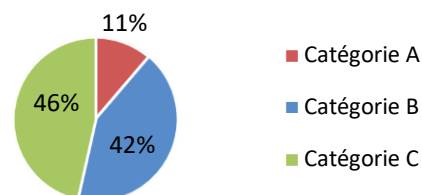
➔ En 2023, 81,0% des agents permanents ont suivi une formation d'au moins un jour

Pourcentage d'agents par catégorie et par statut ayant bénéficié d'au moins un jour de formation en 2023



➔ 71 jours de formation suivis par les agents sur emploi permanent en 2023

Répartition des jours de formation par catégorie hiérarchique



➔ 11 414 € ont été consacrés à la formation en 2023

Répartition des dépenses de formation

CNFPT	37 %
Coût de la formation des apprentis	4 %
Autres organismes	59 %

Nombre moyen de jours de formation par agent permanent :
 > 3,4 jours par agent

Répartition des jours de formation par organisme

CNFPT	83%
Autres organismes	17%

Action sociale et protection sociale complémentaire

➔ La collectivité participe à la complémentaire santé et aux contrats de prévoyance

Montants annuels	Santé	Prévoyance
Montant global des participations	57 €	25 €
Montant moyen par bénéficiaire	4 €	2 €

➔ L'action sociale de la collectivité

- Prestations servies directement par la collectivité
- Prestations servies par l'intermédiaire d'un centre de gestion
- Prestations servies par l'intermédiaire d'une association nationale

Relations sociales

➔ Jours de grève

6 jours de grève recensés en 2023

Précisions méthodologiques

➔ 1 Formules de calcul - Effectif théorique au 31/12/2022

Pour les fonctionnaires :

Total de l'effectif physique rémunéré des fonctionnaires au 31/12/2023

- + Départs définitifs de titulaires ou de stagiaires
- + Départs temporaires non rémunérés
- Arrivées de titulaires ou de stagiaires
- Stagiairisation de contractuels de la collectivité
- Retours de titulaires stagiaires

Pour les contractuels permanents :

Total de l'effectif physique rémunéré des contractuels au 31/12/2023

- + Départs définitifs de contractuels
- + Départs temporaires non rémunérés
- + Stagiairisation de contractuels de la collectivité
- Arrivées de contractuels
- Retours de contractuels

Pour l'ensemble des agents permanents :

- Effectif théorique des fonctionnaires au 31/12/2022
- + Effectif théorique des contractuels permanents au 31/12/2022

➔ 2 Formules de calcul - Taux d'absentéisme

$$\frac{\text{Nombre de jours calendaires d'absence}}{\text{Nombre d'agents au 31/12/2023} \times 365} \times 100$$

Les journées d'absence sont décomptées en jours calendaires pour respecter les saisies réalisées dans les logiciels de paie

Note de lecture :

Si le taux d'absentéisme est de 8 %, cela signifie que pour 100 agents de la collectivité, un équivalent de 8 agents a été absent toute l'année.

3 « groupes d'absences »

1. Absences compressibles :

Maladie ordinaire et accidents du travail

2. Absences médicales :

Absences compressibles + longue maladie, maladie de longue durée, grave maladie, maladie professionnelle

3. Absences Globales :

Absences médicales + maternité, paternité adoption, autres raisons*

** Les absences pour "autres raisons" correspondent aux autorisations spéciales d'absences (motif familial, concours...) Ne sont pas comptabilisés les jours de formation et les absences pour motif syndical ou de représentation.*

➔ En raison de certains arrondis, la somme des pourcentages peut ne pas être égale à 100 %

Réalisation

Cette fiche synthétique reprend les principaux indicateurs sociaux issus du Rapport Social Unique 2023. Les données utilisées sont extraites du Rapport sur l'État de la Collectivité 2023 transmis en 2024 par la collectivité. Ces données ont pour objectif de bénéficier d'une vue d'ensemble sur les effectifs de la collectivité.



DONNÉES SOCIALES 2023
DES CENTRES DE GESTION

L'outil automatisé permettant la réalisation de cette synthèse a été développé par le Comité Technique des Chargés d'études des Observatoires Régionaux des Centres de Gestion.

Date de publication : novembre 2024

Version 1